




COME DIFFERENZIARE CORRETTAMENTE



CARTA, CARTONE, CARTONCINO, TETRA PAK

Cosa
si può
conferire



Carta



Giornali, riviste, fumetti, pieghevoli pubblicitari, sacchetti per alimenti, sacchetti di carta con i manici, fogli di carta di ogni tipo o dimensione.

Cartone



Tutti gli imballaggi in cartone di qualsiasi forma e misura, contenitori in cartone per frutta e verdura, cartone delle pizze.

Cartoncino



Tutte le confezioni e gli imballaggi in cartoncino (contenitori per la pasta, il riso o corn flakes, scatole delle scarpe, confezioni dei detersivi, scatole dei medicinali e dentifricio).

Tetra Pak



Confezioni di latte, succhi di frutta, vino, passata...ecc (se il tappo è di plastica bisogna toglierlo). Per il corretto riciclo è importante svuotare bene le confezioni, sciacquarle e schiacciarle.




Togliere tutti gli elementi estranei come plastiche, polistirolo, carte metallizzate, pellicole.



Carta sporca di alimenti, carta chimica o autocopiante, involucri in cellophane, sacchetti di plastica.

IMBALLAGGI DI PLASTICA



I sacchi saranno messi a disposizione **gratuitamente**.

Da adesso in poi le bottiglie **si possono schiacciare**.

Cosa
si può
conferire



bottiglie di acqua, bibite, latte, olio alimentare, flaconi di detersivi vari, vasi per vivaisti, cassette e reti per prodotti ortofruitticoli, vasetti yogurt, confezioni rigide di plastica, polistirolo per alimenti, vaschette delle uova, piatti e bicchieri monouso in plastica, cellophane, sacchetti e bustine di plastica, carta delle caramelle, shppers, vassoi in plastica.


Piatti e posate di plastica, giocattoli, penne e pennarelli, CD-ROM/ DVD, secchi, spazzolini, pellicole fotografiche, manufatti in plastica, confezioni in plastica di farmaci scaduti.



VETRO E LATTINE



Cosa
si può
conferire



Contenitori per alimenti e bevande
in vetro, alluminio e acciaio, lattine,
barattoli in ferro, bottiglie e bicchieri
in vetro, bombolette spray.



Piatti e tazzine in ceramica, cristallo,
specchi, lampadine, vetri di finestre,
confezioni in vetro di farmaci scaduti.





RIFIUTI ORGANICI



Utilizzare esclusivamente sacchetti **COMPOSTABILI E BIODEGRADABILI**.

NON INTRODURRE i rifiuti sciolti direttamente nel contenitore.

I rifiuti devono essere **FREDDI** prima di introdurli nel sacchetto.

Non verranno ritirati i contenitori con rifiuti diversi da quelli sopraelencati oppure conferiti senza il sacchetto.



Inserire il sacchetto all'interno del contenitore areato che verrà posizionato sotto il lavello.



Cosa
si può
conferire

- avanzi di cibo
- alimenti avariati
- scarti di frutta e verdura
- filtri di tè e caffè
- pane vecchio
- fiori recisi
- ossa
- salviette / tovaglioli di carta unti di cibo
- riso, noccioli
- gusci vari (cozze, vongole, uova, lumache,...)
- resti di carne, pesce, interiora, pelli, piume
- cenere di caminetto spenta

Una volta riempito, chiudere bene il sacchetto prima di introdurlo nel contenitore da 23 litri. Nel giorno di raccolta **esporre sulla PUBBLICA VIA** il contenitore con il manico posizionato davanti per attivare la chiusura anti-randagismo.



Lettiere di animali, pannolini, assorbenti, mozziconi di sigarette.

COMPOSTAGGIO DOMESTICO

Il **COMPOSTAGGIO** è il sistema ecologico per trasformare la sostanza organica dei rifiuti provenienti dal giardino e dagli scarti da cucina, in un fertilizzante naturale chiamato **COMPOST**.

Per preparare il compost bisogna avere un giardino oppure un orto, necessario per poter posizionare il contenitore denominato **COMPOSTER**.

Il compost

è un contenitore in plastica riciclata, chiuso e aerato e non genera cattivi odori. L'assenza di fondo consente il diretto contatto con il terreno e quindi in questo modo si crea una colonizzazione della flora microbica del terreno all'interno del compost.

Utilizzando il compost è **vantaggioso perché si riesce a:**

ridurre
(di circa 30%) la
quantità dei **rifiuti**
che si buttano
nella pattumiera;

ottenere
un ottimo
fertilizzante
naturale a **costo**
zero;

ridurre
l'utilizzo di
sostanze
chimiche.



composter 310 litri



composter 700 litri



composter 410 litri



RIFIUTI INDIFFERENZIATI

Una volta separati tutti i rifiuti riciclabili, ciò che è rimasto si può conferire:

Cosa
si può
conferire

Rifiuti non riciclabili: polistirolo per grandi imballaggi, giocattoli, penne, evidenziatori, spugne, stracci sporchi, CD-ROM/DVD, cassette audio e video, pannolini, assorbenti, cerotti, mozziconi di sigarette, ecc.



- I rifiuti dovranno essere inseriti **all'interno di sacchi**;
- Esporre il contenitore con il **coperchio chiuso**;
- Non depositare materiale sopra o accanto al contenitore;
- **NON** inserire rifiuti liquidi o infiammabili.
- **NON** abbandonare i sacchi fuori dai cassonetti.



